

Phụ lục
HƯỚNG DẪN ĐĂNG NHẬP THỰC HIỆN KHẢO SÁT TRÊN ỨNG DỤNG TƯƠNG TÁC NGÀNH GIÁO DỤC THÀNH PHỐ “EDUI”
(Đính kèm theo Kế hoạch số /KH-SGDĐT ngày tháng năm 2026 của Sở Giáo dục và Đào tạo)

PHẦN I:
THỰC HIỆN TRÌNH DUYỆT TRÊN MÁY TÍNH

Bước 1: Người dùng mở một trình duyệt bất kỳ.

Truy cập vào hệ thống (<https://edui.hcm.edu.vn/sgd/>) → Click Đăng nhập

The screenshot shows the homepage of the EDUI system. At the top, there is a blue header with the logo of the Department of Education and Training, HCMC, and the text 'CÔNG THÔNG TIN ĐIỆN TỬ NGÀNH GD&ĐT THÀNH PHỐ HỒ CHÍ MINH DEPARTMENT OF EDUCATION AND TRAINING'. Below the header, there are navigation links: 'TRANG CHỦ', 'SỰ KIỆN', 'TIN TỨC', 'KHẢO SÁT', 'VĂN BẢN CHỈ ĐẠO ĐIỀU HÀNH', 'DANH SÁCH ỨNG DỤNG', and 'HỖ TRỢ'. A 'ĐĂNG NHẬP' button is highlighted in a red box. The main content area features a large image of students reading a book titled 'TIẾNG VIỆT' and a sidebar with 'TIN NỔI BẬT' and 'TIN XEM NHIỀU' sections.

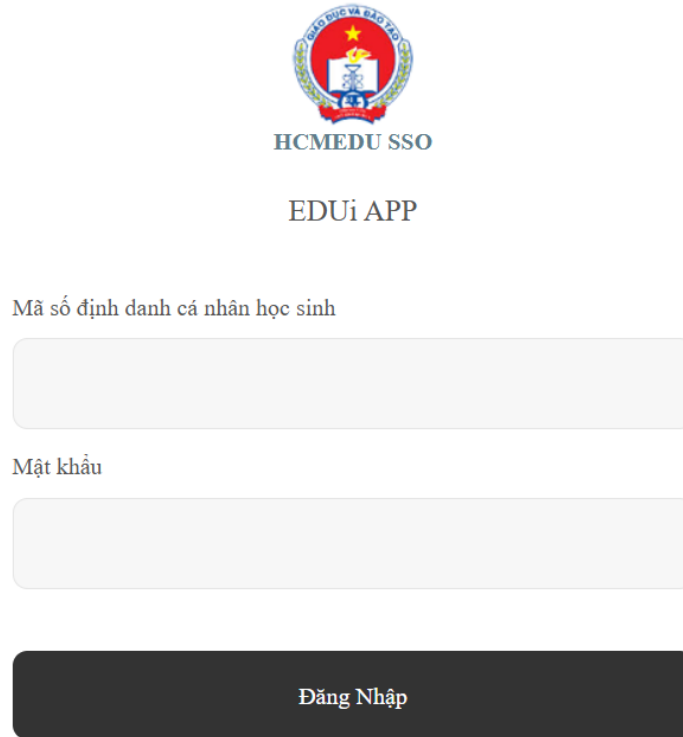
Bước 2: Hiện thị màn hình đăng nhập. Chọn loại tài khoản Học sinh → Nhấn đồng ý



The login page has a title 'Đăng nhập'. Below it, there are radio buttons for 'Bạn là' (You are) with options: 'Học sinh' (Student), 'Cán bộ' (Staff), 'Phụ huynh' (Parent), and 'Quản lý' (Admin). The 'Học sinh' option is selected. Below the radio buttons, there is a link 'Bạn chưa biết cách đăng nhập?' (You don't know how to log in?). At the bottom, there is a large blue button labeled 'Đồng ý' (Agree).

Bước 3:

* **Đối với học sinh:** Nhập tài khoản CSDLN (tài khoản được cấp từ mục 4.1.10 trang trung.truong.hcm.edu.vn)



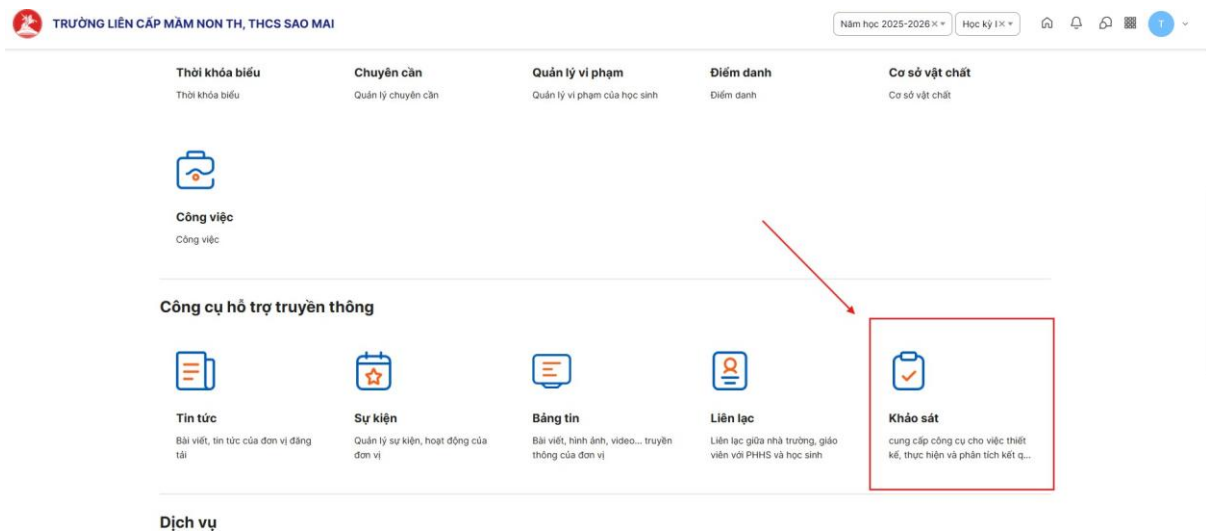
Mã số định danh cá nhân học sinh

Mật khẩu

Đăng Nhập

Powered by
Sở Giáo dục và Đào tạo TP Hồ Chí Minh

➤ Thực hiện đăng nhập vào hệ thống thành công. Hiện thị màn hình trang chủ

Bước 4: Chọn module Khảo sát


TRƯỜNG LIÊN CẤP MẦM NON TH, THCS SAO MAI

Năm học 2025-2026

Học Kỳ 1

Thời khóa biểu
Thời khóa biểu

Chuyên cần
Quản lý chuyên cần

Quản lý vi phạm
Quản lý vi phạm của học sinh

Điểm danh
Điểm danh

Cơ sở vật chất
Cơ sở vật chất

Công việc
Công việc

Công cụ hỗ trợ truyền thông

Tin tức
Bài viết, tin tức của đơn vị đăng tải

Sự kiện
Quản lý sự kiện, hoạt động của đơn vị

Bảng tin
Bài viết, hình ảnh, video... truyền thông của đơn vị

Liên lạc
Liên lạc giữa nhà trường, giáo viên với PHHS và học sinh

Khảo sát
cung cấp công cụ cho việc thiết kế, thực hiện và phân tích kết q...

Dịch vụ

* **Đối với phụ huynh:** Truy cập vào hệ thống khi chưa đăng nhập để thực hiện

khảo sát > Click module Khảo sát

TRANG CHỦ SỰ KIỆN TIN TỨC KHẢO SÁT DANH SÁCH ỨNG DỤNG HỒ TRỢ ĐĂNG NHẬP

Thứ 3, 7/4/2028 2:47:45 AM công tác CCHC - Quý II Sở giáo dục: Mô hình cải cách hành chính Bản tin tuyển truyền công tác CCHC - Quý I Bản tin tuyển truyền công tác CCHC - Quý III

Q Tìm kiếm ứng dụng

Khảo sát
cung cấp công cụ cho việc thiết kế, thực hiện và phân tích kết quả các cuộc khảo sát...

Bước 5: Nhấn vào nút Khảo sát

Khảo sát chất lượng T8
Chưa có người tham gia khảo sát Thời hạn: 23/08/2025, 17:24 - 31/08/2025, 17:22 Khảo sát →

Khảo sát CL
Chưa có người tham gia khảo sát Thời hạn: 31/08/2025, 17:08 - 30/09/2025, 17:08

Khảo sát chất lượng T8 (Ấn danh)
1 người đã tham gia khảo sát Thời hạn: 23/08/2025, 17:05 - 31/08/2025, 17:03 Khảo sát →

Xem thêm ▾

Thông tin liên hệ

Bước 6: Sau khi trả lời đầy đủ các câu hỏi bắt buộc > Click button Gửi khảo sát để hoàn thành việc tham gia khảo sát

- Tự tìm cách giải quyết
 Hỏi bạn bè
 Nhờ thầy cô giúp đỡ

Câu 4 Con thích tham gia hoạt động ngoại khóa nào?

- Văn nghệ
 Thể thao
 Câu lạc bộ âm nhạc
 Câu lạc bộ sách
 Mỹ thuật

Câu 5 Năm học này, con muốn đạt được điều gì?

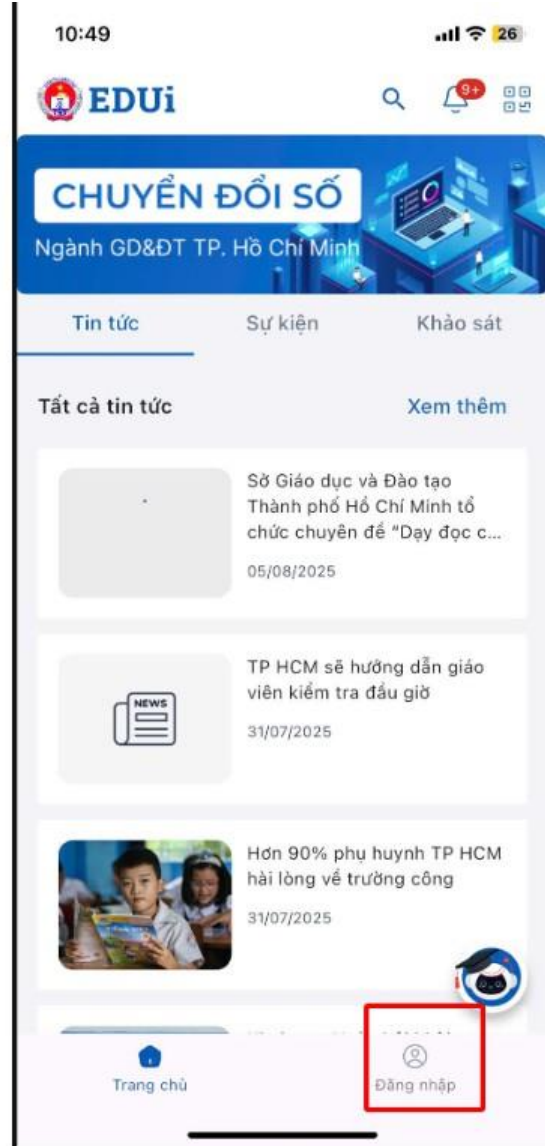
Câu trả lời ngắn (Tối đa 200 ký tự)

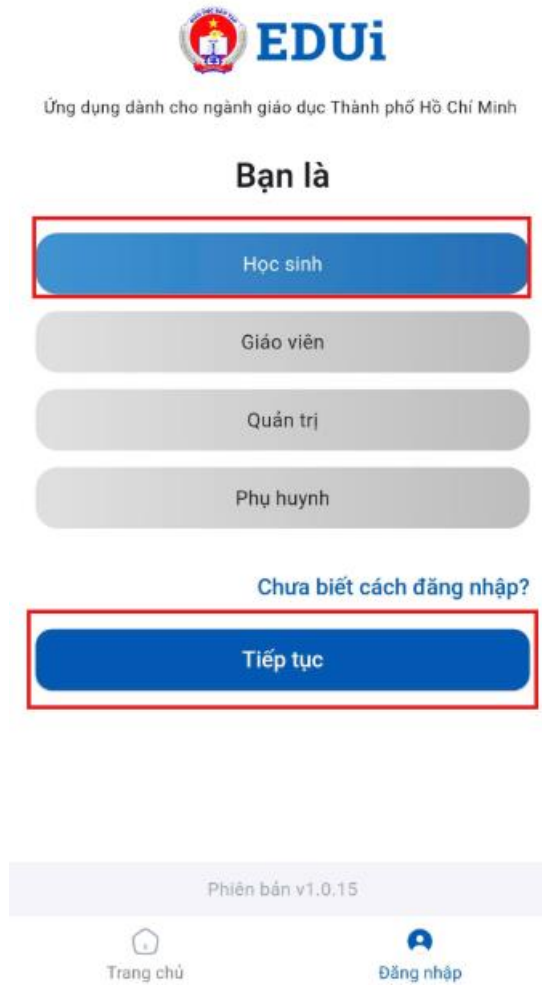
GỬI KHẢO SÁT ►



PHẦN II: THỰC HIỆN TRÊN APP BẰNG ĐIỆN THOẠI THÔNG MINH


Bước 1: Mở app EDUi → Đăng nhập



Bước 2: Chọn loại tài khoản

- Nhập thông tin tài khoản, mật khẩu → Click vào đăng nhập

< Đăng nhập tài khoản SGD&ĐT ...



HCMEDU SSO
EDUi APP

Mã số định danh cá nhân học sinh

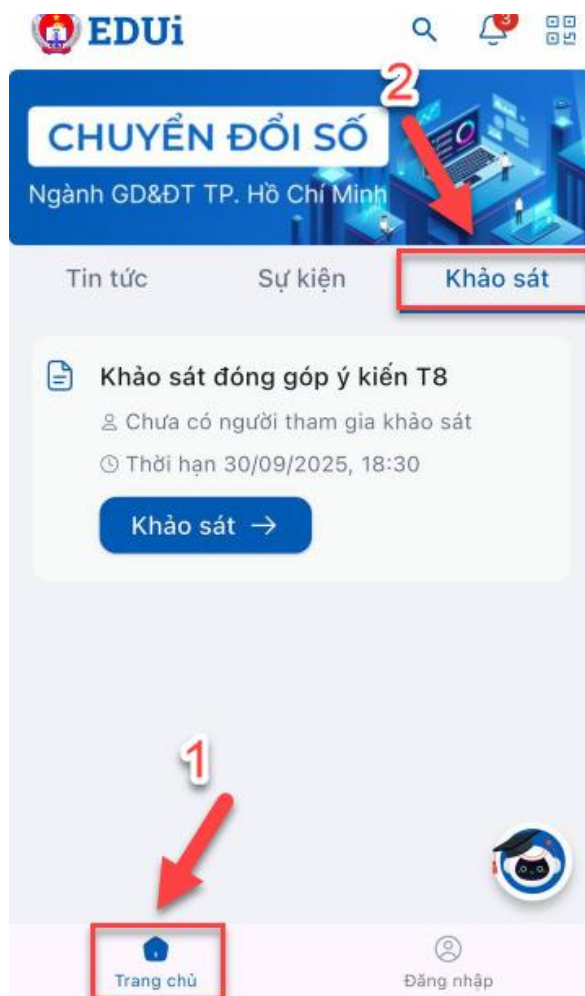
Mật khẩu

Đăng Nhập

Powered by
Sở Giáo dục và Đào tạo TP Hồ Chí Minh

Bước 3: Vào Tính năng > Chọn module Khảo sát

* **Đối với phụ huynh:** Truy cập vào app khi chưa đăng nhập > Nhấn Trang chủ > Nhấn tab Khảo sát

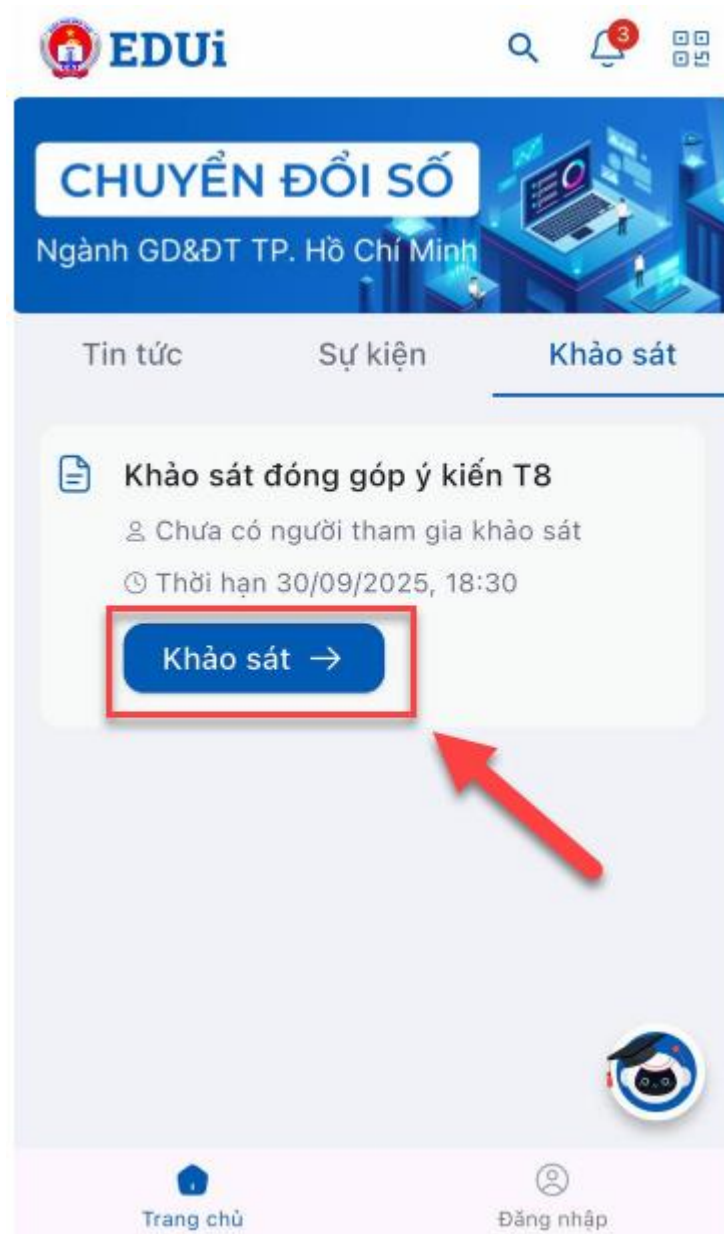


Bước 4: Chọn lại phiếu khảo sát và nhấn vào nút khảo sát trên màn hình

Tùy theo bậc học và đối tượng, người khảo sát lựa chọn phiếu khảo sát phù hợp, cụ thể:

Stt	Đối tượng	Tên phiếu lấy ý kiến
1	Phụ huynh	<ul style="list-style-type: none"> - PHIẾU KHẢO SÁT Ý KIẾN CHA MẸ TRẺ MẦM NON ĐỐI VỚI DỊCH VỤ GIÁO DỤC CÔNG - PHIẾU KHẢO SÁT Ý KIẾN CHA MẸ HỌC SINH TIỂU HỌC ĐỐI VỚI DỊCH VỤ GIÁO DỤC CÔNG - PHIẾU KHẢO SÁT Ý KIẾN CHA MẸ HỌC SINH THCS ĐỐI VỚI DỊCH VỤ GIÁO DỤC CÔNG - PHIẾU KHẢO SÁT Ý KIẾN CHA MẸ HỌC SINH THPT ĐỐI VỚI DỊCH VỤ GIÁO DỤC CÔNG
2	Học sinh và học viên bậc THPT,	<ul style="list-style-type: none"> - PHIẾU KHẢO SÁT Ý KIẾN HỌC SINH THPT ĐỐI VỚI DỊCH VỤ GIÁO DỤC CÔNG - PHIẾU KHẢO SÁT Ý KIẾN HỌC VIÊN HỆ GIÁO DỤC THƯỜNG XUYÊN ĐỐI VỚI DỊCH VỤ GIÁO

	GDNN-GDTX	DỰC CÔNG <i>(Lưu ý: học viên các trường Trung cấp nghề sử dụng phiếu khảo sát của học viên Trung tâm Giáo dục thường xuyên/Trung tâm Giáo dục nghề nghiệp - Giáo dục thường xuyên)</i>
--	-----------	--



Bước 5: Sau khi trả lời đầy đủ các câu hỏi bắt buộc > Click button Gửi khảo sát để hoàn thành việc tham gia khảo sát

< Khảo sát đóng góp ý kiến T8

PHẦN I: THÔNG TIN CHUNG VỀ NGƯỜI TRẢ LỜI

Câu 1 *.


a) Giới tính

Nam

Nữ

Câu 2.

b) Ngày sinh

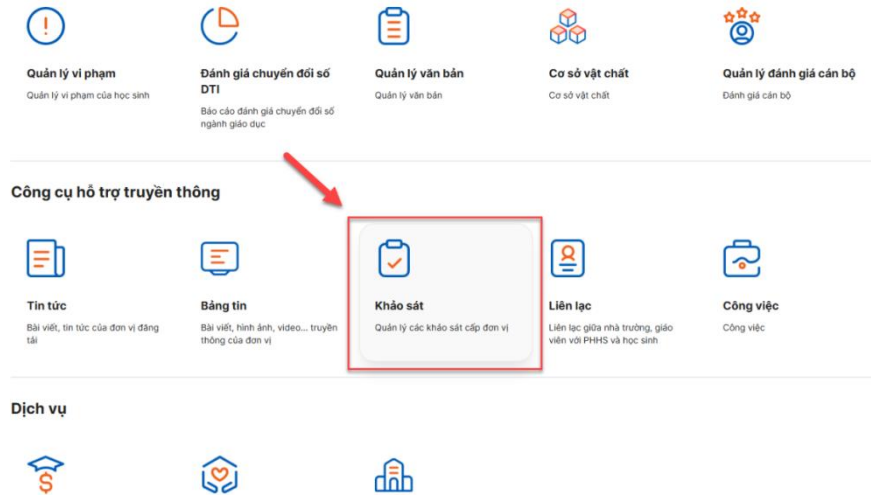
23/08/2007 

PHẦN II: ĐÁNH GIÁ SỰ HÀI LÒNG ĐỐI VỚI DỊCH VỤ GIÁO DỤC CÔNG

Gửi khảo sát

PHẦN III: HƯỚNG DẪN NHÀ TRƯỜNG RÀ SOÁT QUẢ KHẢO SÁT CỦA PHỤ HUYNH, HỌC SINH VÀ HỌC VIÊN

Bước 1: Đăng nhập vào web bằng tài khoản quản trị CSDLN > Click module Quản lý Khảo sát



Bước 2: Vào menu Quản lý khảo sát

STT	Hoạt động	Tên khảo sát	Trạng thái	Danh mục khảo sát	Thời gian bắt đầu	Thời gian kết thúc	Số người tham gia khảo sát	Hành động
1	<input checked="" type="checkbox"/>	Khảo sát chất lượng T8	Đang diễn ra	Danh mục 1	23/08/2025, 17:24	31/08/2025, 17:22	2	
2	<input checked="" type="checkbox"/>	Khảo sát CL	Chưa diễn ra	Danh mục 1	31/08/2025, 17:08	30/09/2025, 17:08	0	
3	<input checked="" type="checkbox"/>	Khảo sát chất lượng T8 (Ấn danh)	Đang diễn ra	Danh mục 1	23/08/2025, 17:05	31/08/2025, 17:03	1	
4	<input checked="" type="checkbox"/>	chọn từ ds1-copy	Đang diễn ra	danh mục 2	20/08/2025, 14:09	29/08/2025, 14:04	0	
5	<input checked="" type="checkbox"/>	chọn từ ds1	Đã kết thúc	Khảo sát công khai	19/08/2025, 17:23	21/08/2025, 17:19	0	
6	<input checked="" type="checkbox"/>	2	Đã kết thúc	danh mục 2	19/08/2025, 15:06	19/08/2025, 15:17	0	
7	<input checked="" type="checkbox"/>	1	Đã kết thúc	danh mục 2	19/08/2025, 15:00	19/08/2025, 15:08	0	
8	<input type="checkbox"/>	giáo viên + tất cả + ấn danh-copy		danh mục 2	-	-	0	

Bước 3: Click icon Báo cáo khảo sát (Tại khảo sát Đang diễn ra hoặc Đã kết thúc)

STT	Hoạt động	Tên khảo sát	Trạng thái	Danh mục khảo sát	Thời gian bắt đầu	Thời gian kết thúc	Số người tham gia khảo sát	Hành động
1	<input checked="" type="checkbox"/>	Khảo sát chất lượng T8	Đang diễn ra	Danh mục 1	23/08/2025, 17:24	31/08/2025, 17:22	2	
2	<input checked="" type="checkbox"/>	Khảo sát CL	Chưa diễn ra	Danh mục 1	31/08/2025, 17:08	30/09/2025, 17:08	0	
3	<input checked="" type="checkbox"/>	Khảo sát chất lượng T8 (Ấn danh)	Đang diễn ra	Danh mục 1	23/08/2025, 17:05	31/08/2025, 17:03	1	
4	<input checked="" type="checkbox"/>	chọn từ ds1-copy	Đang diễn ra	danh mục 2	20/08/2025, 14:09	29/08/2025, 14:04	0	
5	<input checked="" type="checkbox"/>	chọn từ ds1	Đã kết thúc	Khảo sát công khai	19/08/2025, 17:23	21/08/2025, 17:19	0	
6	<input checked="" type="checkbox"/>	2	Đã kết thúc	danh mục 2	19/08/2025, 15:06	19/08/2025, 15:17	0	

Hệ thống hiển thị màn hình xem Báo cáo khảo sát như hình:

Trang chủ > Khảo sát > Quản lý khảo sát

← Báo cáo khảo sát Khảo sát chất lượng T8

Thống kê khảo sát

Câu hỏi **7 câu hỏi** | Số người đã làm **2 người** | Tỷ lệ hoàn thành **0%**

Thống kê câu trả lời | Bảng chi tiết kết quả

-- Chọn câu hỏi -- | Tải lại | Sắp xếp theo

Câu 1 câu hỏi tệp đính kèm

1 câu trả lời

22082025_Danh_sach_chung_thu_so_48ba6.xlsx

Câu 2 câu hỏi giờ phút

1 câu trả lời

17:00

Câu 3 câu hỏi ngày tháng

1 câu trả lời

23/08/2025

Câu 4 câu hỏi multi choice

2 câu trả lời

3

Activate Windows
Go to Settings to activate Windows

* **Để xuất danh sách học sinh đã làm khảo sát:** Admin trường click tab Bảng chi tiết kết quả từ màn hình Báo cáo khảo sát > Hiện thị danh sách câu trả lời của những người tham gia như hình, nhấn nút xuất excel

Trang chủ > Khảo sát > Quản lý khảo sát

← Báo cáo khảo sát Khảo sát chất lượng T8

Thống kê khảo sát

Câu hỏi **7 câu hỏi** | Số người đã làm **2 người** | Tỷ lệ hoàn thành **0%**

Thống kê câu trả lời | **Bảng chi tiết kết quả**

-- Chọn câu hỏi -- | Tải lại | Sắp xếp theo | **Xuất excel**

STT	Thông tin người làm	Đơn vị	Thời gian gửi	Câu 1: câu hỏi tệp đính kèm	Câu 2: câu hỏi giờ phút	Câu 3: câu hỏi ngày tháng	Câu 4: câu hỏi multi choice	Câu 5: câu hỏi only choice	Câu 6:
1	Cán bộ Số 701 Tài khoản: cbso701@gmail.com	Số GD&ĐT K12	23/08/2025, 17:42		17:00	23/08/2025	aaa	bbbb	Xin ch
2	Nguyễn Ngọc Mai	Số GD&ĐT K12	23/08/2025, 17:32				aaa	bbbb	